






入会申請ガイド

—SMOOSYの利用案内 ver1.0—

0. 入会申請方法の手続き

Step 1	会のホームページ	会の規約等を確認
	入会申請ページ	会員規約の確認
		メールアドレスを登録
		
Step 2	 受信メール (自動メール)	会のアドレスからのメールを確認し、 入会申請URLをクリック
		
	Step2から24時間以内	
Step 3	入会申請ページ	プロフィールなどの入力
		
Step 4	 受信メール (事務局より)	その後の手続きについて事務局より ご案内します

※返信までに少々お時間をいただいております。

1. 規約の確認

 一般社団法人 土木技術者女性の会 団体サイト



会員規約

一般社団法人土木技術者女性の会(以下、本会とします)の会員規約(定款)および一般規則は、[本会のサイト](#)でご確認ください。
以下、概要を抜粋して示します。

【正会員・学生会員・サポーター(個人)】

本ページからお申し込みください。

注意事項

- 学生会員は、申込時の年次より卒業年度を判断し学生会員期間とします。進学の場合は、所定の届出により学生会員期間新ができます。学生会員期間終了後は、正会員へ変更となります。
- 正会員・学生会員に申し込めるのは女性のみとなっています。(定款5条)

【サポーター(法人)】

電子メールでお問い合わせください。

register [at] womencivilengineers.com

※アドレス入力の際は、[at] を @ に置き換えてください。

会員規約の同意が必要です。内容をご確認のうえ、同意いただける場合に、「同意する」をチェックして、入会申請を
ください。

会員規約の確認

- 会の規約(定款等)の確認
- 会員管理システム「SMOOSY」の利用規約の確認



同意いただける場合には

- ① [同意する] にチェック
- ② [入会申請] ボタンをクリック

①

同意する

②

キャンセル

入会申請

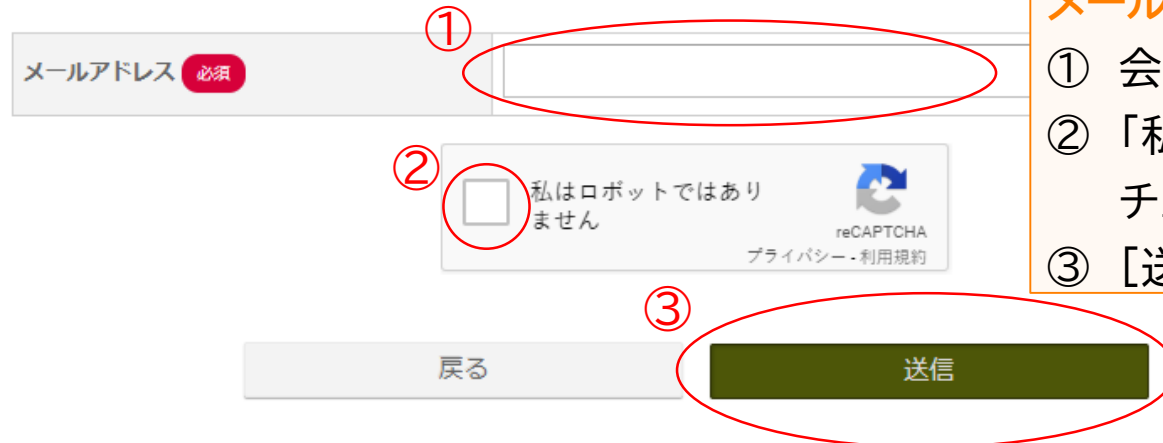
2. メールアドレス認証 - 登録



入会申請 / メールアドレス認証

入会申請にはメールアドレスの登録が必要です。受信できるメールアドレスを登録してください。本登録への案内メールが送信されます。送信元アドレスは「swce@as.womencivilengineers.com」です。同じメールアドレスで複数回登録しますと、最後に受信された案内メール以外は無効になります。最後に受信された案内メールから本登録してください。

メールアドレス認証



メールアドレス **必須**

①

②

③

戻る 送信

メールアドレスの登録

- ① 会に登録するメールアドレスを入力
- ② 「私はロボットではありません」にチェック
- ③ [送信] ボタンをクリック

2. メールアドレス認証 - 登録



入会申請 / メール送信完了

入会申請はまだ完了していません。

メールを送信しましたので、
メールに記載されているURLにアクセスして会員情報を登録し、
入会申請を完了してください。

「murakami@mederu.co.jp」にメールを送信しましたので、メールに記載されているURLにアクセスし、入会申請を完了してください。送信元アドレスは「swce@as.womencivilengineers.com」です。URLの有効期限は24時間です。24時間経過した場合には、[会員規約の同意](#)から登録し直してください。

5分以上メールを受信できない場合は、以下の原因が考えられます。

- メールアドレスに誤りがある
再度会員規約の同意から登録し直してください。
- メールソフトの自動振り分けで想定外のフォルダやスパムフォルダに振り分けされたメールボックスを検索してメールを確認してください。

メール送信完了画面

24時間以内にメール記載されている
[入会申請URL] をクリック

2. メールアドレス認証－受信

✉ 受信メール

From: swce@as.womencivilengineers.com
To: [REDACTED]
Subject: 【(一社)土木技術者女性の会】メールアドレス認証のご連絡

入会希望者 様

一般社団法人 土木技術者女性の会への入会をお申込みいただきありがとうございます。
以下のURLにアクセスし、入会申請を完了してください。

入会申請URL:
[REDACTED]

このリンクの有効期限は本メール送信日時より24時間以内となっております。
クリックできない場合は、URL全体をコピーしてブラウザのアドレスバーに貼り付けてお進み
ください。

URLをコピーする際は、空白や改行を含まないようにご注意ください。

本メールにお心あたりがない場合は、
お手数ながら、本会事務局までご連絡ください。

一般社団法人 土木技術者女性の会
事務局 会員管理担当
お問合せ: register@womencivilengineers.com

メール認証

受信したメールのなかの [入会申請
URL] を24時間以内にクリック

【注意】

[入会申請URL] の有効期限はメール送信日時より24時間以内です。
24時間経過した場合には、会員規約の同意からもう一度手続きをお願いします。

3. プロフィールの登録



入会申請 / プロフィール

キャンセル **次へ**

会員情報

会員の基本情報を入力してください。

会員種別 必須	<input type="radio"/> 正会員 <input type="radio"/> 学生会員 <input type="radio"/> サポーター
	希望する会員種別を選択してください。 正会員・学生会員は 女性のみ が対象です。その他会員種別の違いが不明な場合は 当法人の 入会案内をご確認ください 。
姓 必須	名 必須
自己紹介	(職務内容、家族状況、この会に期待すること 等) 正会員・学生会員が閲覧できる会誌「輪」(内輪版)と会員ページに氏名/支部名/ 所属/自己紹介/入会日が掲載されます。 掲載を希望されない方、掲載を希望されない項目がある方は、ここにその旨もお 書きください。 (例：掲載を希望しない。所属の掲載を希望しない。等)

キャンセル **次へ**

プロフィール(会員情報)登録

- ① 入会を希望する会員の種別を選択
- ② 氏名や所属などのプロフィール情報を入力(必須と書いていない箇所は任意で入力してください)
- ③ [次へ] ボタンをクリック

4. 申請情報入力



入会申請 / 申請情報入力

申込情報

年会費

品目	単価	数量
<input checked="" type="checkbox"/> 年会費 必須 <small>正会員・学生会員の方は口数は1となります。 サポーターで複数口希望の方は口数を選択してください。</small>	3,000 円	1 ▼

戻る

次へ

会費の確認

- ① 年会費のチェックボックスにチェックが入っているか確認
- ② サポーターで複数口(1口3000円)希望数方は数量を選択
- ③ [次へ] ボタンをクリック

5. 支払方法選択



入会申請 / 支払方法選択

支払方法 必須

① お支払方法を以下のいずれかから選択してください。

銀行振込

銀行からの振込で、会費をお支払いいただけます。マイページの請求/入金情報で「オンライン決済」の受付をすると、振込先の口座番号が通知されます。

銀行振込は、[ROBOT PAYMENT](#)社のオンライン決済代行サービスを利用します(予定)。

上記サービス利用開始までは事務局の指定する口座への振込となります。

戻る

確認

会費の支払方法の選択

- ① 希望する支払方法(現在は銀行振込のみ)にチェック
- ② [確認] ボタンをクリック

6. 登録情報確認



入会申請 / 確認

戻る

登録

会員情報

会員種別	正会員
	姓 名

年会費

品目	単価	数量
年会費	3,000 円	
合計		3,000

支払方法

銀行振込

戻る

登録

登録情報の確認

- ① 会員情報などがあっているか確認
- ② 問題なければ、[登録] ボタンをクリック

7. 入会申請完了



入会申請 / 完了

入会申請を受け付けました。入会申請を受け付けました。
申請受付番号： 20200323-00001 | 2020032318-00001



登録されたメールアドレス宛に申請完了メールを送信しました。

申込情報

年会費

品目	単価	数量
年会費	3,000 円	
合計		

支払方法

銀行振込

入会申請受付完了

登録されたメールアドレス宛に申請完了メールが送信されます。

後日、事務局よりその後の手続きのご案内をメールでお送りします。

よくある質問

No	内容	回答
1	会員規約に同意し、メールアドレスを登録したが、メールが届かない。	次の原因が考えられます。 <ul style="list-style-type: none">迷惑メールに振り分けられている可能性があります。迷惑メールフォルダを確認してください。メールアドレスを間違えて登録していませんか。間違っていた場合、再度、登録をしてみてください。所属機関の利用するメールサーバの迷惑メール対策でメールが届いていない可能性があります。ネットワーク管理者にお問合せいただくか、別のメールアドレスでお試してください。
2	「このメールアドレスは既に使用されています。」と表示されて、登録ができない。	<ul style="list-style-type: none">他の会員の方などが既に登録しているメールアドレスと同じ場合、同じメールアドレスでは登録ができません。恐れ入りますが、事務局にお問合せいただくか、別のメールアドレスでご登録ください。
3	[入会申請URL]をクリックするとエラーになる。	次の原因が考えられます。 <ul style="list-style-type: none">[入会申請URL]の有効期限は24時間です。24時間以上経過している場合は、会員規約の同意から登録し直ししてください。複数回入会申請を行った場合、過去メールの [入会申請URL] は無効になります。最新のメールの [入会申請URL] をクリックしてください。URLをコピーしてブラウザに貼り付けた場合、URLの一部が欠けてしまう場合があります。正確にコピーできているか確認してください。メールソフトの自動改行機能でURLの途中で改行されていないか確認してください。(その場合は、1行に直してからコピーしてください。)